

OPERAČNÍ PROGRAM PODNIKÁNÍ A INOVACE - OPPI

Program Prosperita



OPERAČNÍ PROGRAM PODNIKÁNÍ A INOVACE – OPPI (2007 – 2013)

Shrnutí programu Prosperita za programovací období 2007 – 2013



- Základní shrnutí Výzev a možnosti čerpání v programu Prosperita
- Počet RŽ / PŽ / Rozhodnutí / výše alokace
- Výběrová řízení
- Splnění ZU dle krajů v ČR
- Úspěšně realizované projekty

Program PROSPERITA v číslech: shrnutí vyhlášených Výzev

- **Program Prosperita měl tři Výzvy pro příjem žádostí o dotaci:**
 - **VÝZVA I: 9. 9. 2008 – 31. 12. 2009**
 - **VÝZVA II: 1. 11. 2009 – 31. 12. 2010**
 - **VÝZVA III: 1. 4. 2011 – 15. 3. 2012** (Výzva II pokračování)
- **V každé Výzvě byly přijímány žádosti od subjektů zakládající veřejnou i neveřejnou podporu.**

Program PROSPERITA v číslech: základní přehled možnosti čerpání dotace

- **Podporované aktivity:** zakládání, rozvoj a provozování Vědeckotechnologických parků (**VTP**), Podnikatelských inkubátorů (**PI**), Centra transferu technologií (**CTT**) a podpora vzniku Business Angels (**BA**).
- Výše dotace byla poskytována v rozmezí **5 – 400 mil. Kč**, jak na investiční, tak neinvestiční výdaje projektu.
- **dotace** ze způsobilých výdajů je ve výši **40, 50 a 60 %** dle velikosti podniku u veřejného sektoru, **75 %** u neveřejného sektoru.
- doba udržitelnosti projektu: **5 let** u veřejného sektoru, **10 let** u neveřejného sektoru.
- Závazným ukazatelem pro všechny Výzvy jsou **m²** vybudované užité plochy, případně počet zaregistrovaných BA.
- Monitorovacím ukazatelem pro všechny Výzvy jsou: nově vytvořená pracovní místa, míra obsazenosti podlahové plochy a počet firem ve VTP/PI.

Program PROSPERITA v číslech – počet žádostí o dotaci

Program PROSPERITA	Podané RŽ		Schválené RŽ		Podané PŽ		Schválené PŽ		Vyřazené PŽ	
	Počet	Částka	Počet	Částka	Počet	Částka	Počet	Částka	Počet	Částka
Výzva I (veřejná podpora)	41	3 769 564 000	37	2 969 665 000	21	1 614 584 000	20	1 538 819 000	5	206 629 000
Výzva I (neveřejná podpora)	18	2 296 854 000	18	2 296 854 000	10	1 287 025 000	10	1 287 025 000	0	0
Výzva II (veřejná podpora)	156	13 136 933 000	138	12 168 136 000	101	8 691 913 000	92	8 132 542 000	67	4 999 546 000
Výzva II (neveřejná podpora)	53	7 434 988 000	45	6 852 317 000	32	4 433 483 000	31	4 409 723 000	12	1 998 230 000
CELKEM	268	26 638 339 000	238	24 286 972 000	164	16 027 005 000	153	15 368 109 000	84	7 204 405 000

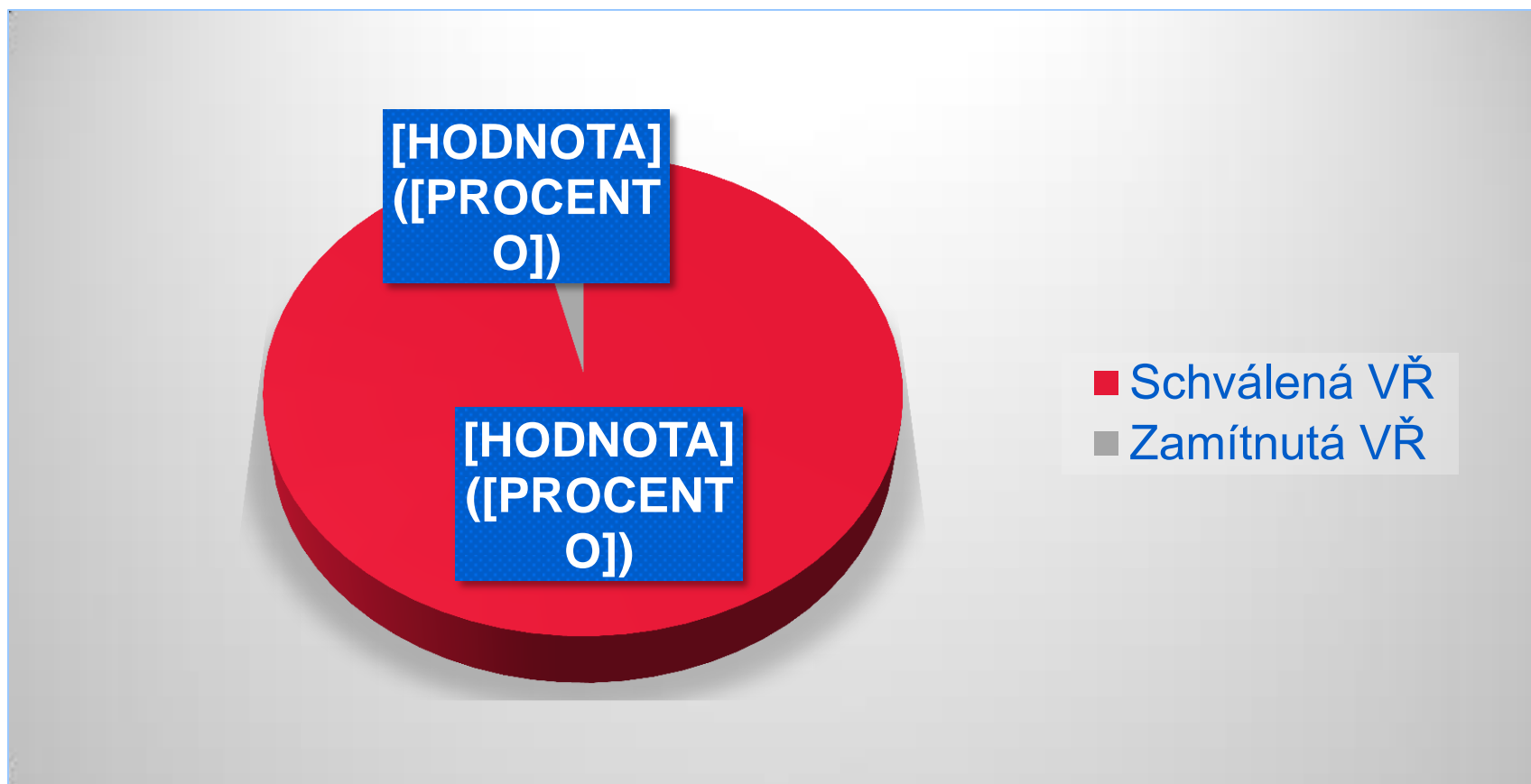
Uvedené částky jsou v Kč.

Program PROSPERITA v číslech – počet projektů

Program PROSPERITA	Rozhodnuto		Odstoupené PŽ po rozhodnutí		Ukončeno	Proplaceno	
	Počet	Částka	Počet	Částka	Počet	Počet ŽoPI	Částka
Výzva I (veřejná podpora)	16	1 407 955 000	0	0	15	71	1 199 550 991
Výzva I (neveřejná podpora)	8	687 174 000	2	599 851 000	7	36	664 423 770
Výzva II (veřejná podpora)	28	3 184 936 000	6	507 734 000	13	112	1 874 708 916
Výzva II (neveřejná podpora)	19	2 246 335 000	1	188 918 000	9	68	1 300 152 873
CELKEM	71	7 526 400 000	9	1 296 503 000	44	287	5 038 836 550

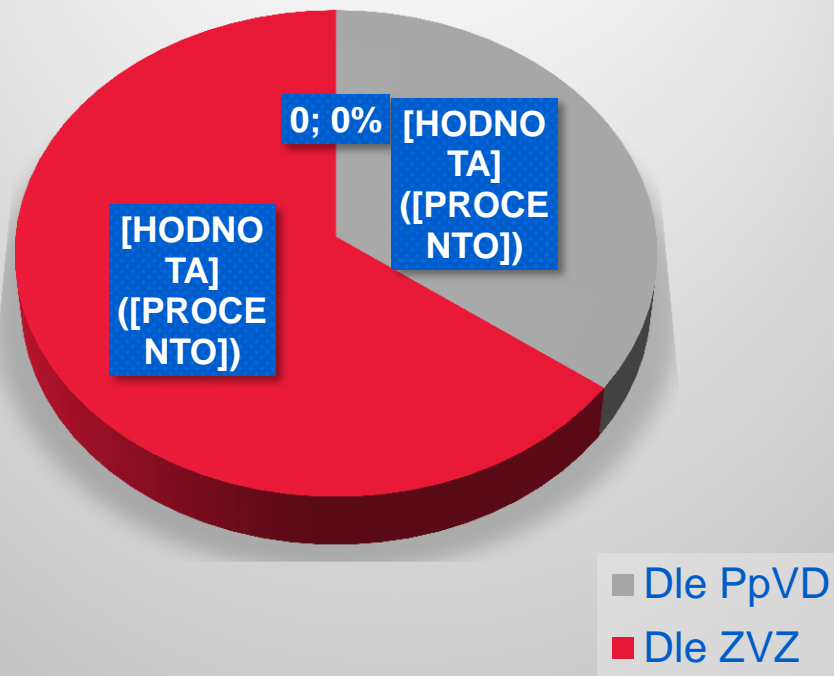
Uvedené částky jsou v Kč.

Program PROSPERITA v číslech – celkový počet výběrových řízení za OPPI dle počtu a % k 30. 4. 2015

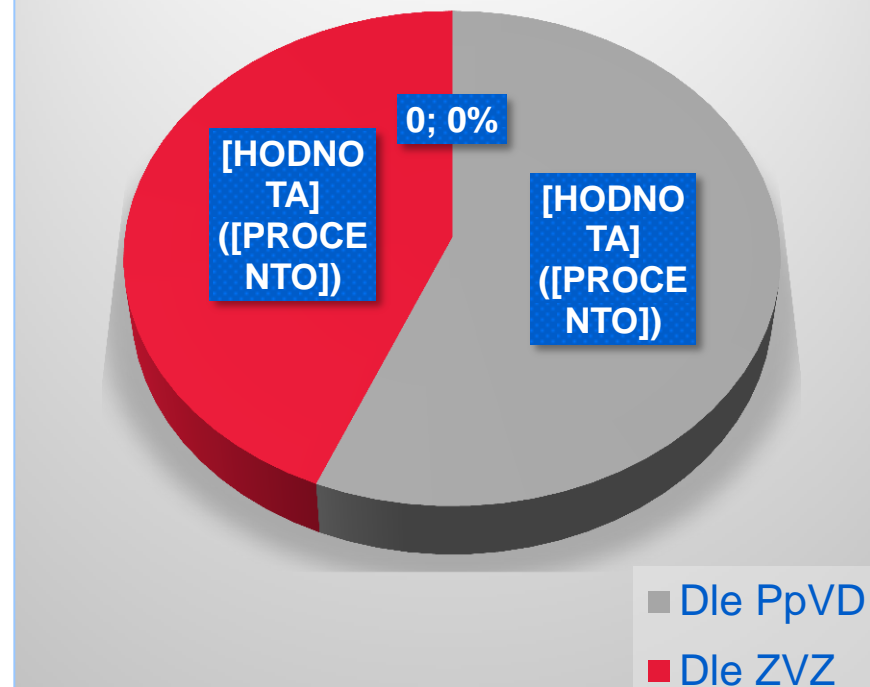


Program PROSPERITA v číslech – výběrová řízení za OPPI dle počtu a %

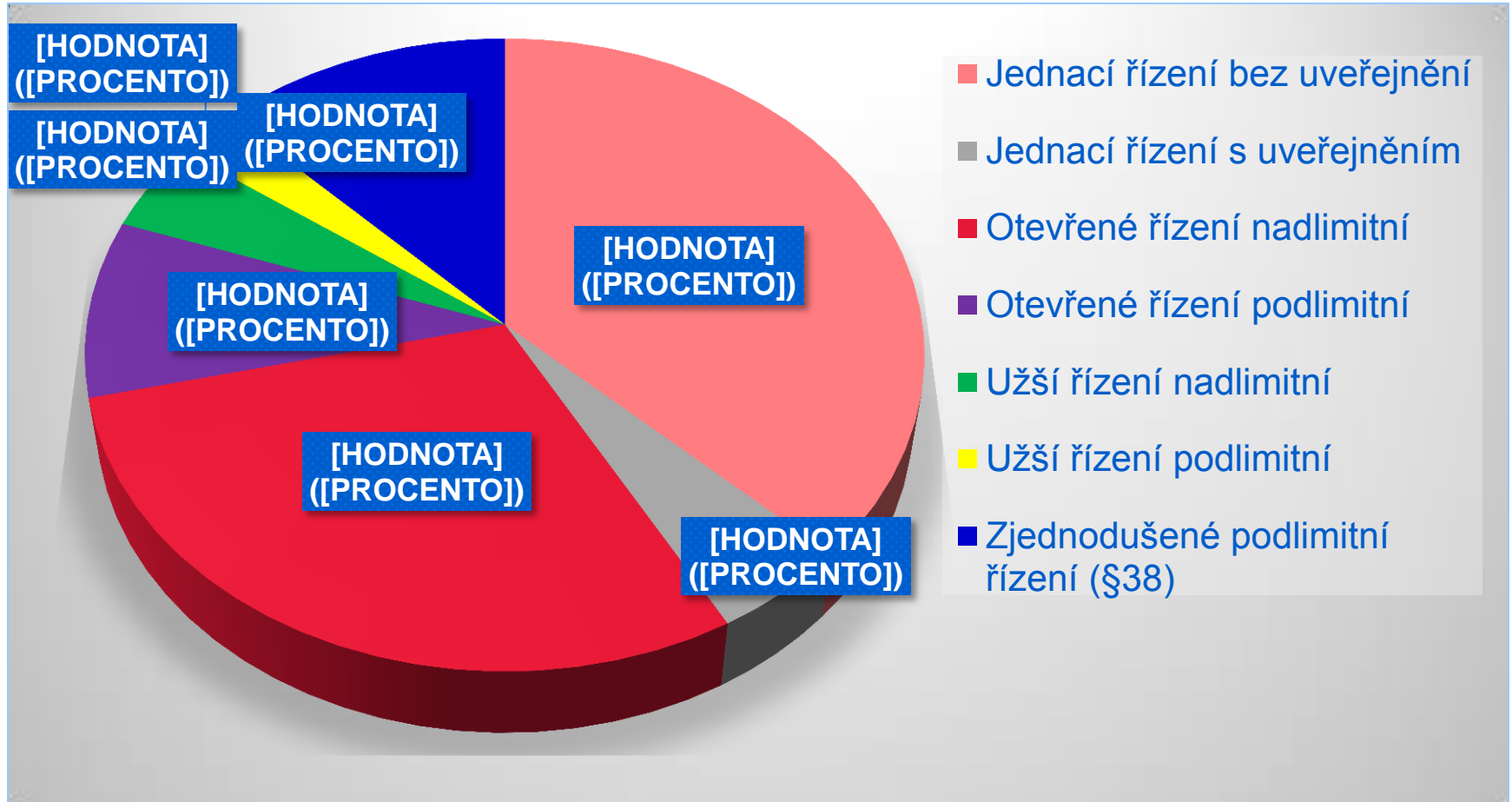
SCHVÁLENÁ VŘ



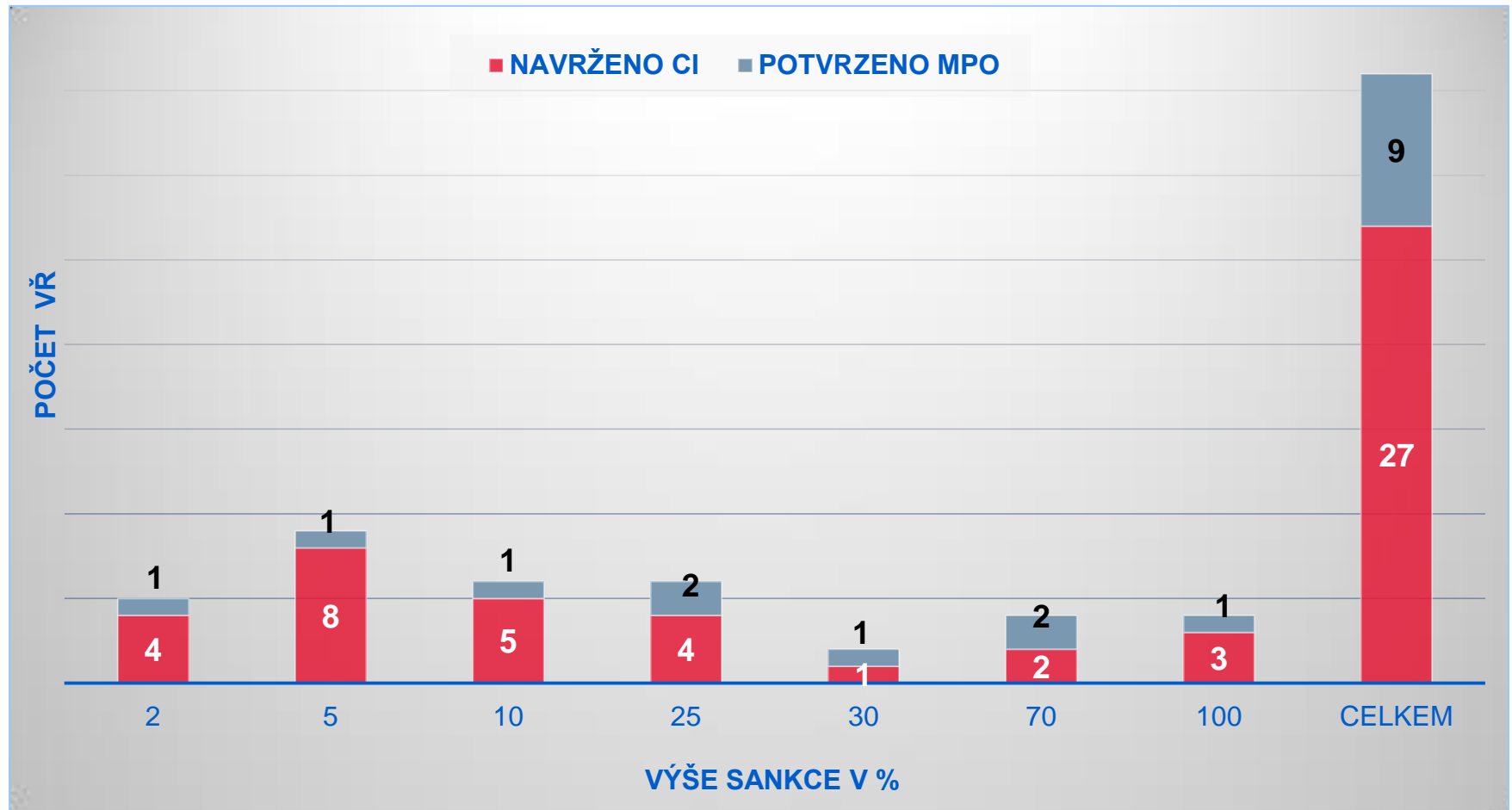
ZAMÍTNUTÁ VŘ



Program PROSPERITA v číslech – druhy výběrových řízení dle ZVZ za OPPI, počet a %



Program PROSPERITA v číslech – počet, výše navržených a udělených sankcí v %



Program PROSPERITA v číslech – závazný ukazatel (vybudovaná užitná plocha)

ZU PROPLACENÉ VTP včetně PI podle krajů	
Jihočeský	9 791
Jihomoravský	19 526
Kraj Vysočina	7 075
Liberec	1 676
Moravskoslezský	37 174
Olomoucký	3 270
Plzeňský	6 458
Středočeský	31 078
Ústecký	1 500
Zlínský	22 442
CELKEM	148 321

ZU PODEPSANÉ ROZHODNÍ VTP včetně PI podle krajů	
Jihočeský	8 097
Jihomoravský	27 149
Kraj Vysočina	7 657
Liberec	0
Moravskoslezský	26 746
Olomoucký	6 800
Plzeňský	2 070
Středočeský	39 083
Ústecký	16 082
Zlínský	0
CELKEM	137 684

Uvedené údaje jsou v m²

OPERAČNÍ PROGRAM PODNIKÁNÍ A INOVACE – OPPI (2007 – 2013)

Úspěšně zrealizované projekty v programu
PROSPERITA



Plzeňský vědecko technologický park II

- Výstavba VTP Plzeň II navazuje na projekt z předchozího programovacího období OPMP a **jedná se o rozšíření prostor pro administrativní zázemí, laboratoře, poloprovozní a zkušebních prostory** zaměřené na výzkum a vývoj v oblasti **nedestruktivních kontrol zařízení** a jejich komponent (experiment + modelování), robotiky, **sledování strukturních vlastností**, povrchové a strukturní analýzy, **výzkum procesů degradace materiálů koroze**, únava, creep a jejich kombinace), materiálový výzkum, **vývoj nových neželezných materiálů**, difrakční analýzy a **výpočetní simulace...**
 - Žadatel: **Statutární město Plzeň**
 - Způsobilé výdaje: 225 687 000 Kč
 - Dotace (75 %): 169 264 000 Kč
 - Datum realizace: 2009 – 2012
 - VaV partner: Západočeská univerzita v Plzni
 - ZU: 5 900 m²
- 
- V **červenci 2015** proběhne dokončení třetího rozšíření, dojde k vybudování dalších 2 000 m² v hodnotě 70 mil. Kč, z toho dotace (75 %) ve výši 50 mil. Kč.

Vědeckotechnologický park ROZTOKY

- Výstavbou VTP Roztoky vznikl moderní vědecký komplex sloužící pro účely průmyslového a technologického vývoje, který je koncipován jako víceborový, zejména však v oblasti automobilového vývoje a oborů souvisejících. Projekt bude kombinací vědeckotechnického parku, podnikatelského inkubátoru a centra pro transfer technologií.



- Žadatel: **VTP Roztoky a.s.**
- Způsobilé výdaje: 282 583 000 Kč
- Dotace (50 %): 141 290 000 Kč
- Datum realizace: 2008 - 2011
- VaV partner: ČVÚT
- ZU: 4 000 m²

- **V lednu 2015** proběhlo dokončení navazujícího projektu **PV Roztoky**, došlo k vybudování dalších 7 000 m², způsobilé výdaje: 318 657 000 Kč, dotace (50 %): 159 328 000 Kč.

Techno park KRALUPY

- Rekonstrukcí brownfield v centru města Kralupy nad Vltavou vzniklo národní vědeckovýzkumné a vývojové centrum zaměřené zejména na **stavební výrobu a vývoj nových stavebních materiálů (ekologicky šetrný materiál, nanokompozity, speciální polymery...)**. Zaměření VTP je na stimulaci zasídlených a spolupracujících MSP k zavádění výroby malotonážní chemie a chemických specialit s vysokou přidanou hodnotou.

- Žadatel: **VŠCHT v Praze**
- Dotace (75 %): 215 694 000 Kč
- Datum realizace: 2011 – 04/2015
- VaV partner: VŠCHT a město Kralupy n. V.
- ZU: 4 000 m²



Děkuji za pozornost



Ing. Petr Kolář
petr.kolar@czechinvest.org